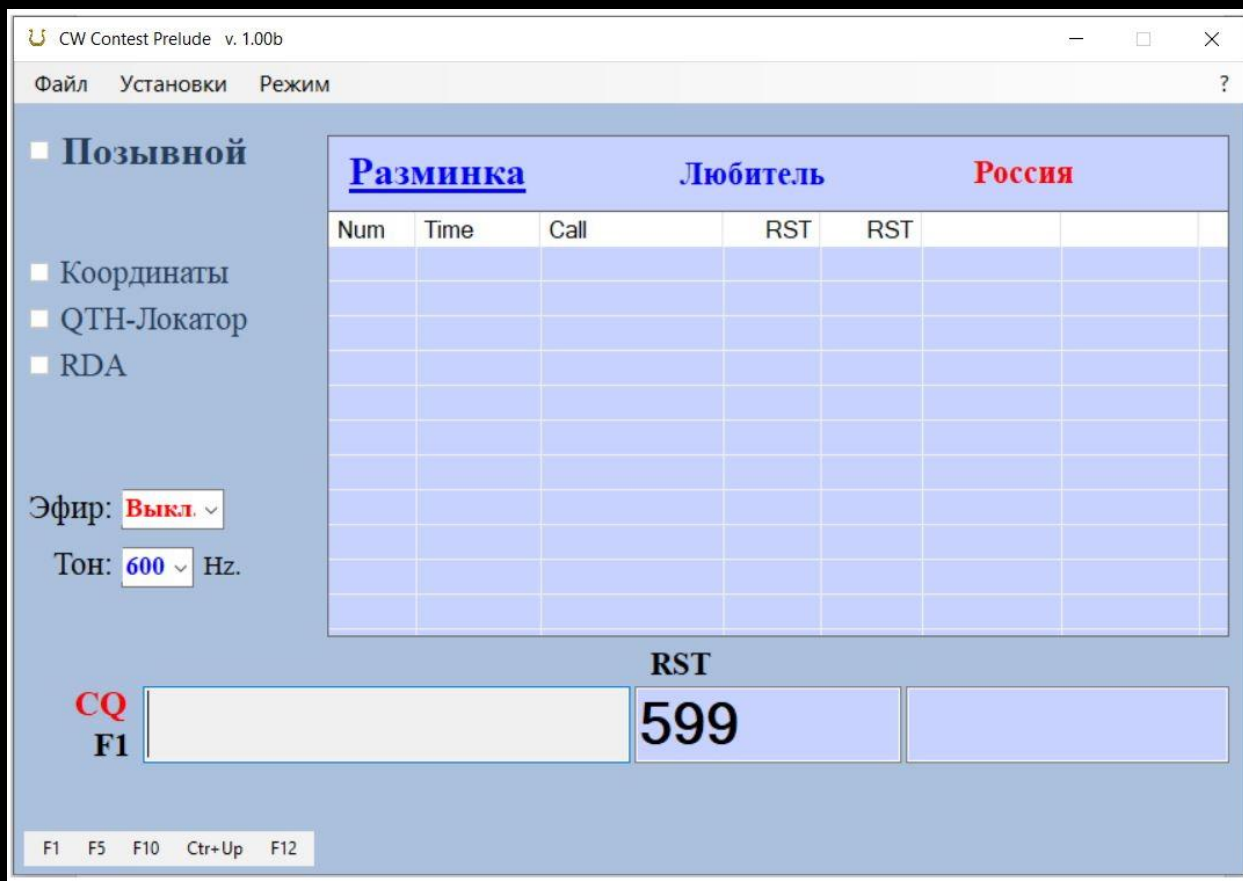


CW Contest Prelude

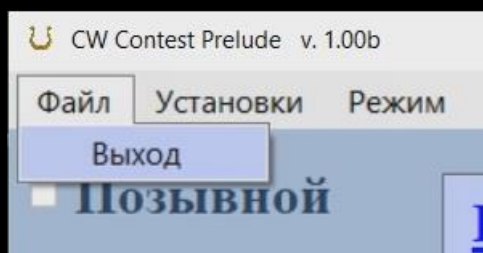
(Симулятор телеграфных соревнований)

Стартовое окно программы:



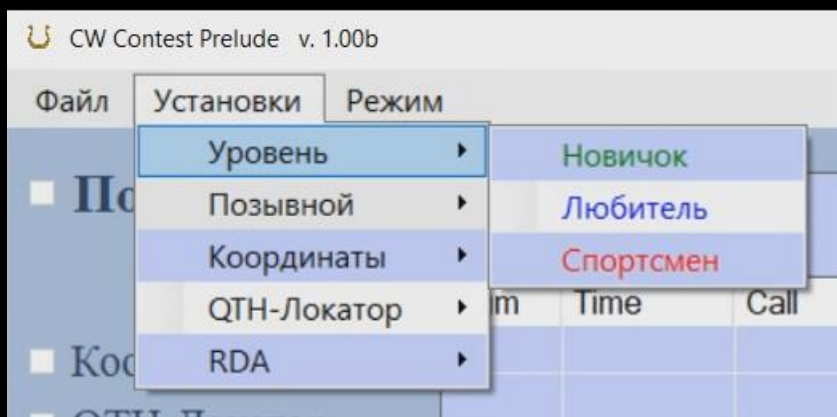
Установки и Управление

В меню «Файл» только одна функция – Завершение работы.



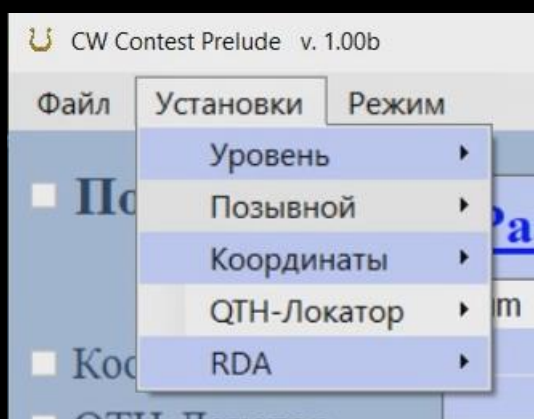
В меню «Установки» задаётся уровень сложности упражнений и

вводятся данные о станции.



После ввода данных о станции активируется их выбор.

При желании данные могут быть использованы согласно положению о соревнованиях.



В меню «Режим» перечислены доступные соревнования.

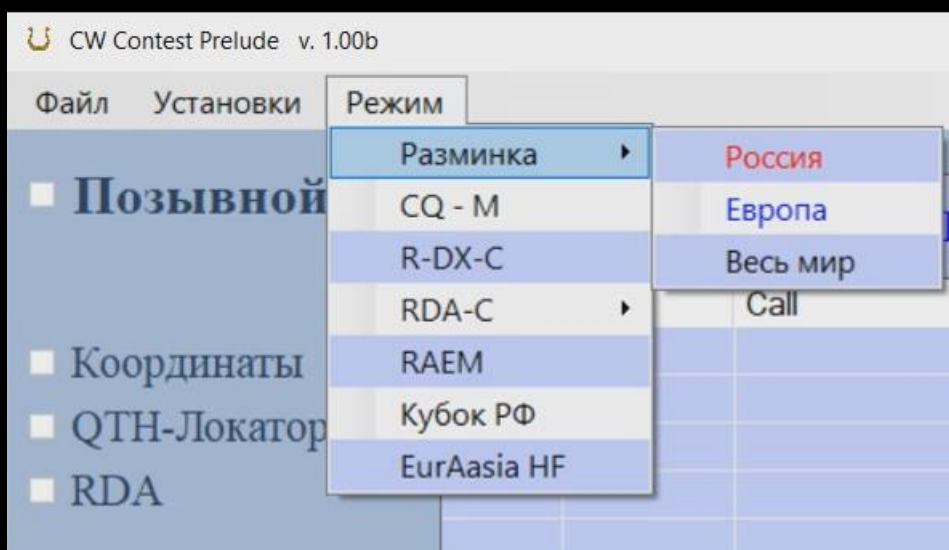


«Разминка» - Обмен RST.

«Россия» - Только российские позывные.

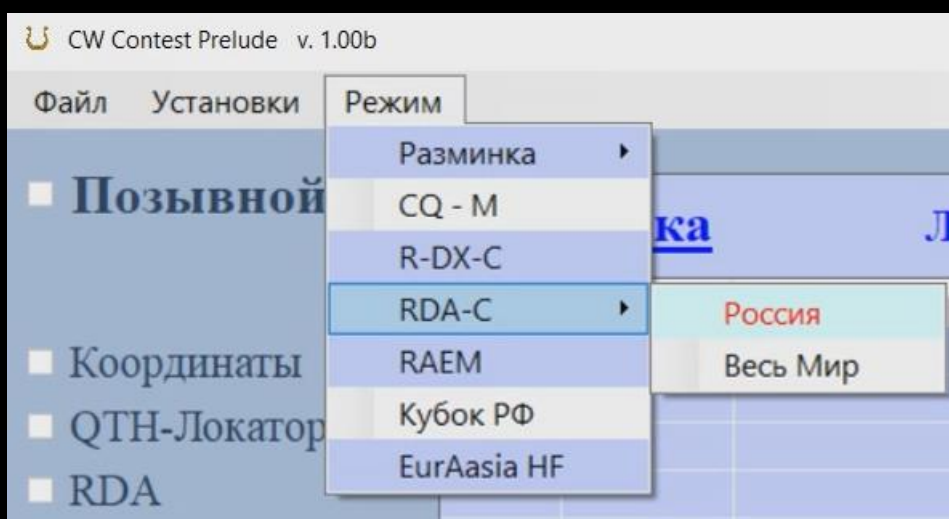
«Европа» - Европейские позывные.

«Весь мир» - Позывные станций всего мира.

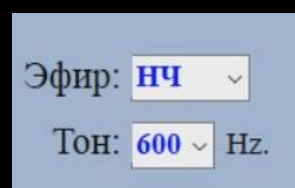
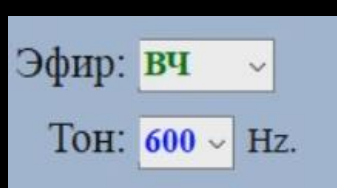
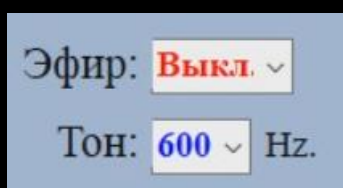


После выбора соревнований тренировка будет происходить по правилам, установленным для этих соревнований.

В **RDA – Contest** есть возможность выбрать набор позывных.





Три режима шума эфира на диапазонах и тон собственной передачи устанавливается путём нажатия на «галку» или прокручиванием колёсика «мыши» в окне.



Громкость сразу всех звуков в программе регулируется средствами ОС.



В уровне сложности «**Новичок**» становится доступной функциональная клавиша **F12** при нажатии на которую удаётся «подсмотреть» позывной.



В левом нижнем углу перечислены и работают «Горячие» клавиши:

F1 – Общий вызов с очисткой всех окон ввода.

F5 – Передача позывного корреспондента со знаком вопроса.

F10 – Запрос информации от корреспондента.

Получаемая информация зависит от окна, в котором находится указатель.

F12 – Подсказка принимаемого позывного. Активна только в уровне сложности «**Новичок**».

Ctrl + Up (стрелка вверх) – Переключение уровня сложности.

Enter: а). Активно окно ввода позывного:

Нет ни одного символа – Передача общего вызова.

Есть символ(ы) – Передача содержимого окна.

б). Активно среднее окно:

Перевод курсора в правое окно ввода.

в). Активно правое окно:

Нет ни одного символа – Запрос номера.

Есть символ(ы) – Завершение связи и запись в аппаратный журнал.

Пробел – Навигация между окнами ввода слева направо по кругу.

Во время своей передачи позывного корреспондента возможно дописывать недостающие символы.

Пример окна в RAEM:

CW Contest Prelude v.1.00b

Файл Установки Режим

■ Позывной

■ Координаты

■ QTH-Локатор

■ RDA

Эфир: ВЧ

Тон: 600 Hz.

| РАЕМ Спортсмен | | | | | | |
|----------------|---------|--------|------|-----|---------|--------|
| Num | Time | Call | Num | UBN | QTH | UBN |
| 001 | 17 : 34 | OM8LA | 1452 | + | 49N20O | + |
| 002 | 17 : 35 | LY4BF | 1958 | + | 55N25O | + |
| 003 | 17 : 35 | UN1F | 591 | 592 | 52N75O | + |
| 004 | 17 : 36 | RG4I | 1033 | + | 53N50O | + |
| 005 | 17 : 36 | JA1BPA | 308 | + | 35N139O | + |
| 006 | 17 : 37 | R8CAA | 1694 | + | 56N60O | 56N50O |
| 007 | 17 : 38 | UR5TGK | 871 | + | 49N27O | + |
| 008 | 17 : 39 | DH7KU | 263 | + | 48N11O | + |
| 009 | 17 : 39 | YT6W | 110 | + | 44N20O | + |
| 010 | 17 : 40 | RM6AA | 264 | 254 | 45N38O | 45N37O |
| 011 | 17 : 40 | RC8SA | 182 | + | 52N55O | + |

CQ F1 RX9FB

Номер Связи 1749

Координаты 58N56O

F1 F5 F10 Ctrl+Up F12

Из описания следует что работа с программой мало отличается от работы с популярными аппаратными журналами для соревнований на общий вызов. За исключением того, что нет разных чеков и телнетов ☹