

CW Radist Echo Russian Manual

Для тех, кто хочет изучить азбуку Морзе, в том числе и по-русски.

Программа позволяет прослушать, а затем потренироваться в приёме одиночных символов.

Разрешенные символы

Русские:

АБВГДЕЁЖЗИЙКЛМНОПРСТУФХЦЧШЩЪЫЬЭЮЯ0123456789/?=.,

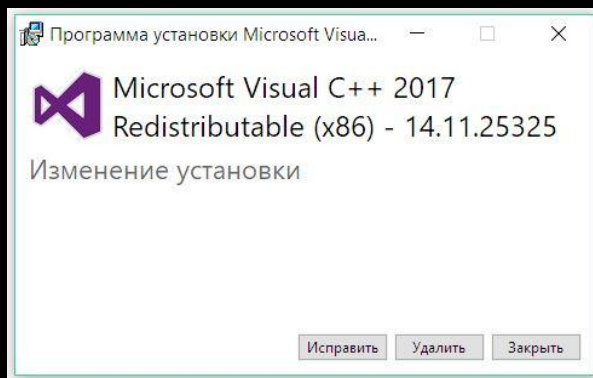
Латинские:

ABCDEFGHIJKLMNOPQRSTUVWXYZ0123456789/?=.,

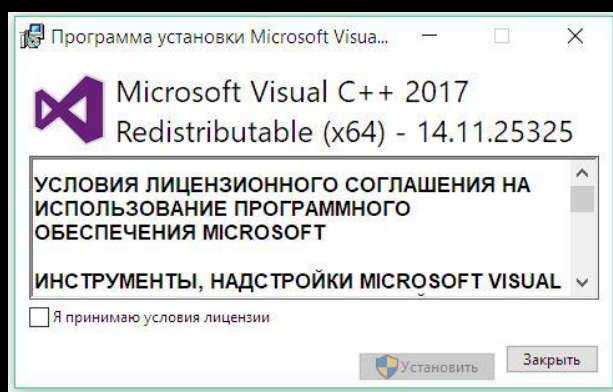
Язык интерфейса— только русский.

Установка программы для Windows 7, 8, 9,10

Из папки “VC_2017_redist” нужно установить библиотеки Microsoft подходящие под разрядность к версии Windows.

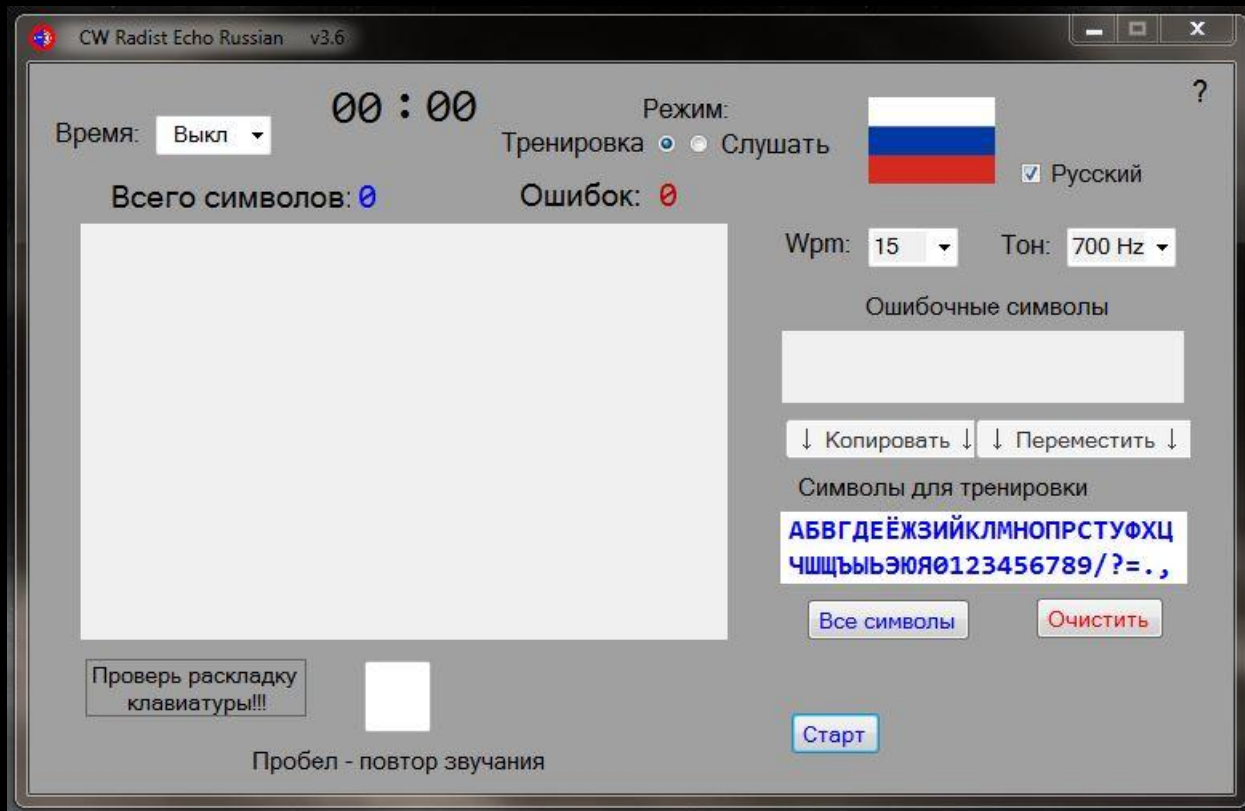


или



Работа с программой.

Из папки “CW Radist Echo Russian...” запускаем файл CWEchoRus.exe и на экране отобразится начальное окно программы.



Назначение элементов управления

Кнопки:

«Старт» - Старт/Стоп тренировки.

«Все символы» - Запись в окно тренировочных символов исходных значений.

«Очистить» - Очистка окна тренировочных символов.

«Копировать» - Копирование из окна ошибочных символов в окно тренировочных.

«Переместить» - То же только с очисткой окна ошибочных символов.

«Пробел» - повтор звучания символа.

«Русский» - флажок раскладки клавиатуры.

Боксы с выпадающим меню:

«Время» - Установка времени тренировки.

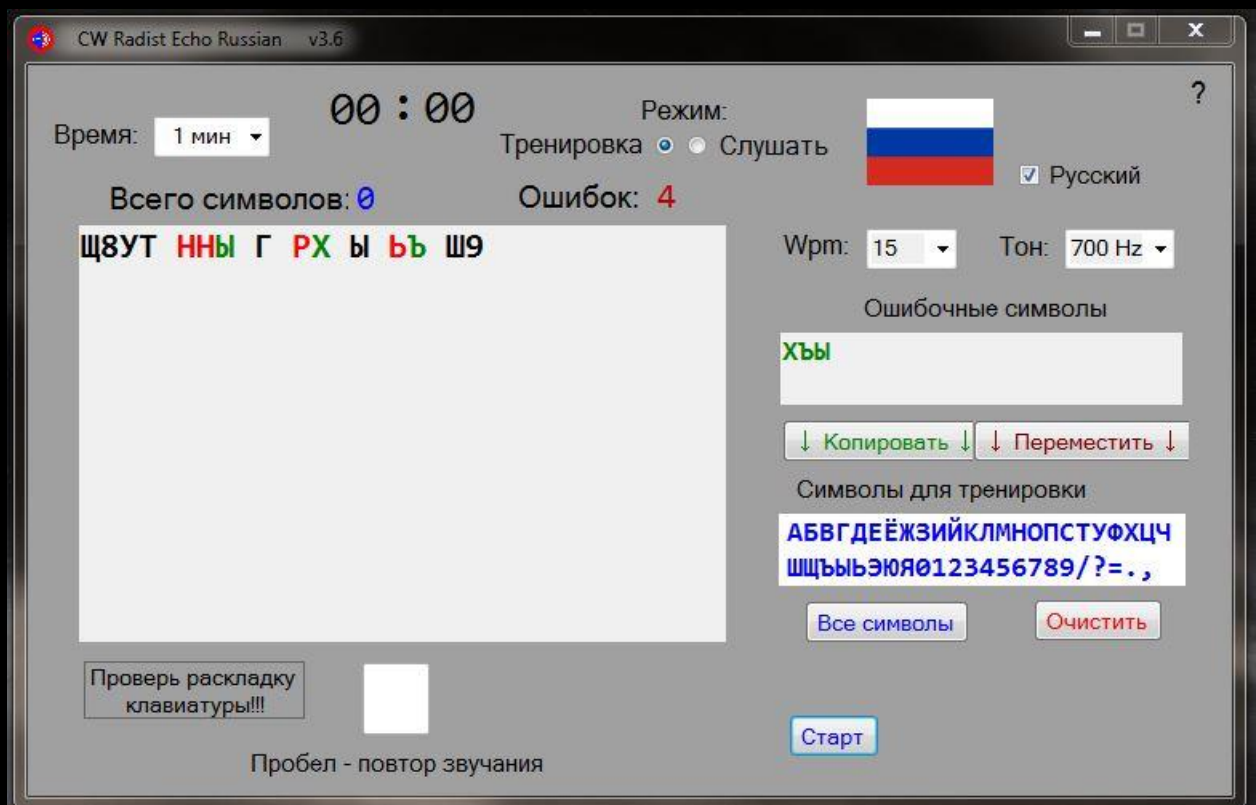
«Wpm» - Скорость передачи.

«Тон» - Тон передачи.

Окно

1. ввода символа.
 2. контроля, принятого символа (чёрные, **зелёные**, **красные**).
 3. символов, принятых с ошибкой (**зелёные**).
 4. символов для тестирования (**синие**).
- Нужные символы можно вводить вручную.

Режим тренировки



Здесь в окне контроля цветом выделены:

Чёрным – символ, принятый с первого раза.

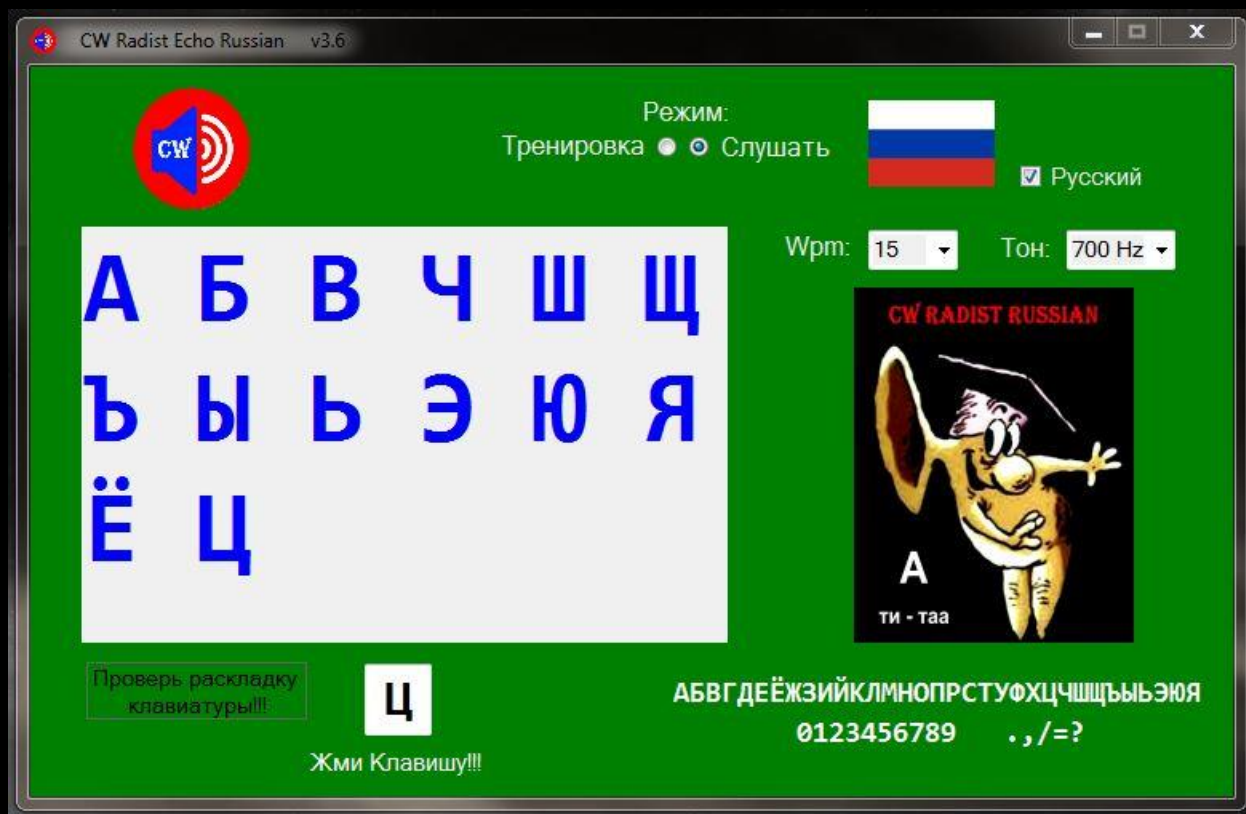
Красным – неправильно принятый символ.

Символ будет звучать до тех пор, пока не будет принят правильно.

Зелёным – символ, принятый после ошибки с занесением в окно ошибочных символов.

«Всего символов» и «Ошибок» показывают сколько символов прозвучало и сколько из них с ошибкой соответственно.

Режим прослушивания:



Используется русская раскладка клавиатуры.

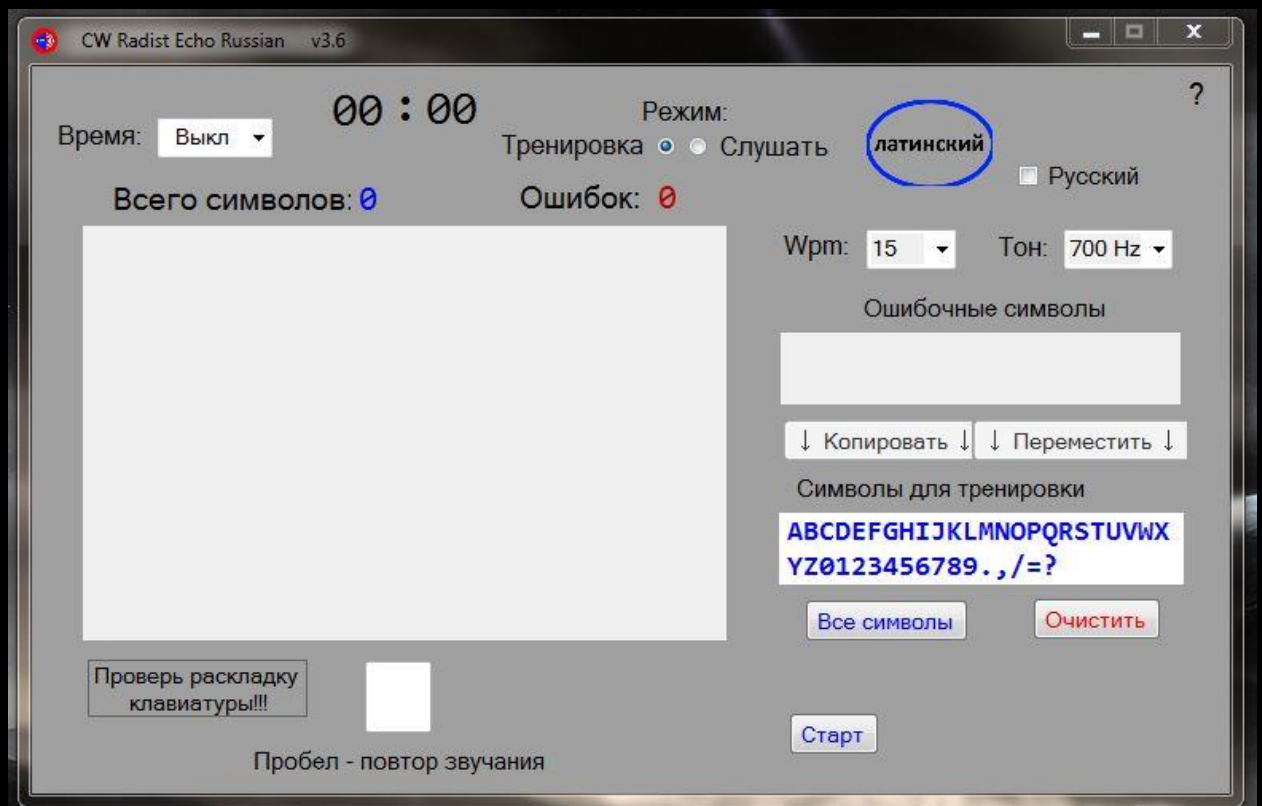
Установите необходимую скорость и тон звучания.

Смело жмите на клавиши и слушайте пока не запомните!!!

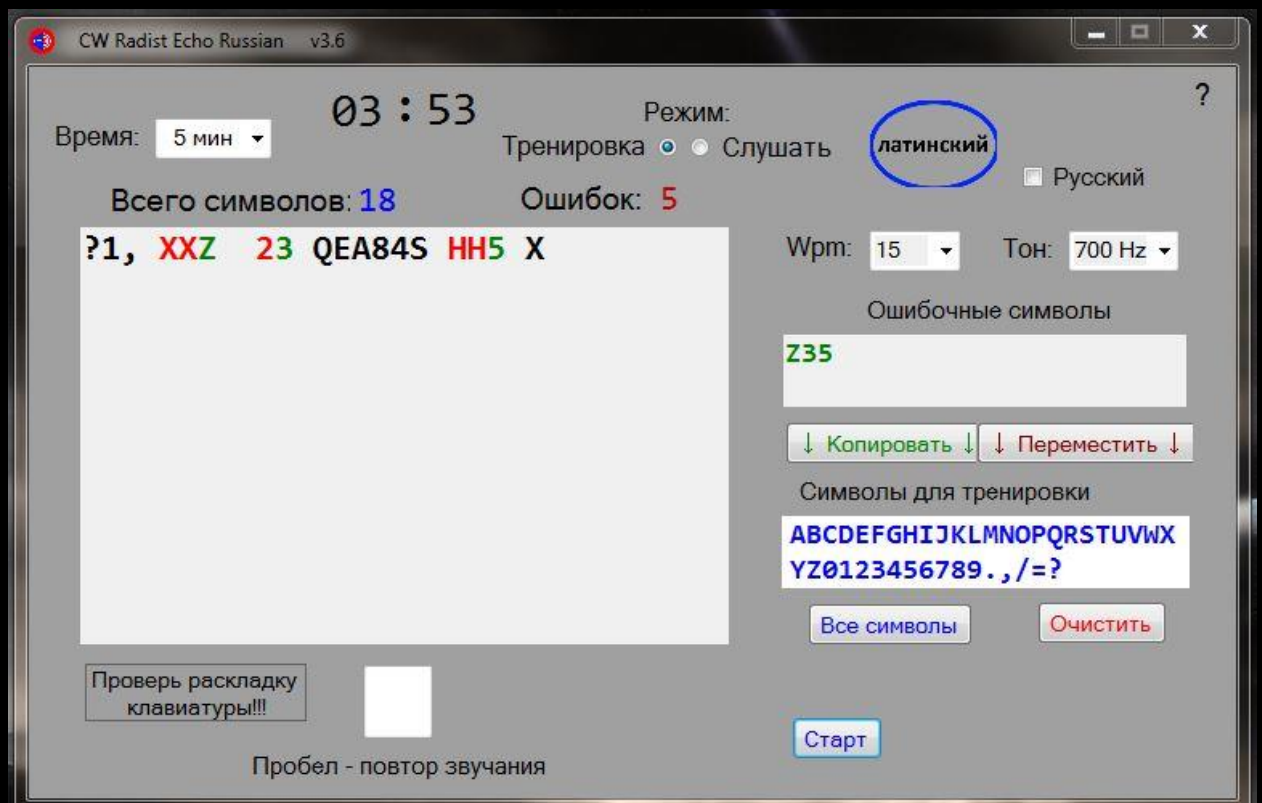
Для латинских символов все действия аналогичны

Используется латинская раскладка клавиатуры.

Начальный экран:



Тренировка:



Прослушивание:

